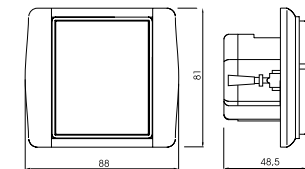
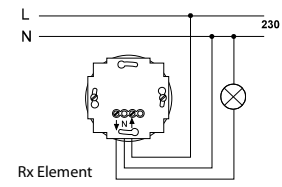
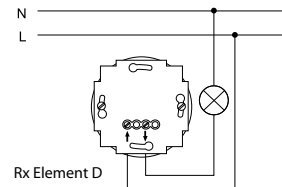
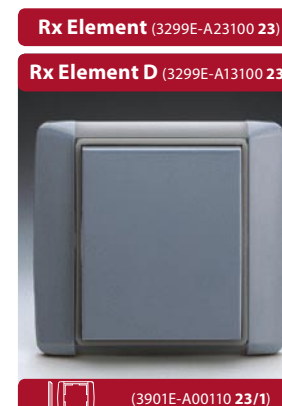


Nástěnné přijímače: Rx Element Rx Element D

Elektronický vypínač s vestavěným přijímačem dálkového ovládní. Jeho použití je vhodné všude tam, kde je potřeba ovládat spotřebiče z více míst. Nahradíme-li jím klasický vypínač, zůstává funkce vypínače zachována a navíc je možné jej řídit až třemi různě umístěnými vysílači. Elektronický vypínač Rx Element D je obdoba typu Rx Element. Toto provedení je však navíc vybaveno obvodem pro plynulou regulaci osvětlení. Připojení do okruhu svítidla je dvouvodičové.



Dosah kombinace v [m] _ přijímač Rx Element, Rx Element D vs. vysílače Tx

	Tx Tango	Tx Time, Element	Tx Key	Tx Pocket 1	Tx Pocket 4	Tx Cross 4	Tx Signal	Tx Signal DIN	Tx Auto	Tx Keyboard	... + Tx Ext	... + Tx GP
Rx Element	20	20	20	20	20	20	x	x	x	20	x	x
Rx Element D	10	10	10	10	10	10	x	x	x	x	x	x

Wall-mounted receivers (Electronic switch)

The Rx Element electronic switch with a built-in remote control receiver. Its use is suitable wherever it is necessary to control appliances from several places. If you use it to replace a classic switch, the switch function remains, but you have the added advantage of being able to control it using up to three transmitters in various locations.

Electronic switch for lighting regulation

The Rx Element D electronic switch is equivalent to the Rx Element model. However, this model is moreover equipped with circuits for the fluid regulation of lighting. The connection to the light fitting circuit is twin-line.

Wandempfänger (Elektronischer Schalter)

Elektronischer Schalter Rx Element mit integriertem Fernbedienungsempfänger. Der Einsatz ist überall dort von Vorteil, wo ein Verbraucher von mehreren Orten aus bedient werden muss. Ersetzt Rx Element einen klassischen Schalter, bleibt die Schalterfunktion erhalten und kann zusätzlich durch bis zu drei an verschiedenen Orten befindlichen Sender gesteuert werden.

Elektronischer Schalter für Beleuchtungsregelung

Der elektronische Schalter Rx Element D ist eine Variante des Rx Element. Diese Ausführung ist zusätzlich mit einer Schaltung zur stufenlosen Beleuchtungsregelung ausgestattet. Der Anschluss an den Beleuchtungskreis erfolgt mit zweidrigem Kabel.

Récepteurs muraux (Interrupteur électronique)

C'est un interrupteur électronique Rx Element avec un récepteur de télécommande intégré. Son utilisation est intéressante dès que l'on a besoin de commander des appareils de plusieurs endroits. Si on remplace l'interrupteur classique par ce type d'interrupteur, la fonction de l'interrupteur reste la même et en plus il est possible de le commander par trois émetteurs différents.

Interrupteur électronique pour la variation de lumière.

L'interrupteur électronique Rx Element D est une analogie du type Rx Element. Mais cette réalisation est équipée en plus des circuits pour la variation de lumière. Le raccordement au circuit électrique est fait par un montage à deux fils.

Technická data/Technical data:	Rx Element	Rx Element D
Počet kanálů/Number of channels:	1	2
Max. spínaný výkon/Output power:	750 W 750 VA 500 VA 350 VA	40 ÷ 450 W 40 ÷ 250 W 40 ÷ 300 VA
Napájení/Power supply:	230 V/50 Hz	
Provozní kmitočet/Frequency:	433,92 MHz	
Jištění/Protection:	F 4/1500 A 250 V	F 2,5/1500 A 250 V
Stupeň krytí/Protection:	IP 20	
Provozní teplota/Operating temperature:	-10 ÷ +55 °C	
Počet kódů/Number of codes:	2 ²⁴	
Max. počet kódů/Max. number of codes:	3	